



REPUBLIKA HRVATSKA
SREDIŠNJA KOORDINACIJA
ZA NADZOR I ZAŠTITU PRAVA I INTERESA
REPUBLIKE HRVATSKE NA MORU
STRUČNO TIJELO

**IZVJEŠĆE O REALIZACIJI
PLANA ZAJEDNIČKIH AKTIVNOSTI
za 2. tromjesečje 2013. godine**

kolovoz 2013.

SADRŽAJ

1. UVOD

2. REALIZACIJA ZAJEDNIČKIH AKTIVNOSTI

3. GRAFIČKI PREGLED REALIZACIJE ZAJEDNIČKIH AKTIVNOSTI

3.1. Broj poduzetih aktivnosti

3.2. Udio djelatnika u zajedničkim akcijama

3.3. Broj angažiranih plovila

3.4. Ostvareni sati pogona

3.5. Ukupno prijeđenih nautičkih milja

3.6. Izvršeni letovi

3.7. Utrošak goriva (u litrama) u zajedničkim akcijama

3.8. Broj poduzetih mjera po tijelima

4. ZAKLJUČAK

1. UVOD

Na temelju članka 10. stavka 4. Zakona o Obalnoj straži Republike Hrvatske („Narodne novine“ broj 109/2007), a na osnovu dostavljenih izvješća o realizaciji mjesečnih planova zajedničkih aktivnosti područnih jedinica koordinacija i izvješća Obalne straže RH u provedbi aktivnosti u skladu sa donesenim planovima, Stručno tijelo izradilo je Izvješće o realizaciji plana zajedničkih aktivnosti za 2. tromjesečje 2013. godine.

Ovo Izvješće sadrži brojčane pokazatelje provedenih zadaća po pojedinim područjima aktivnosti, poduzete mjere te ukupne troškove angažiranja svih tijela nadležnih za nadzor i zaštitu prava i interesa Republike Hrvatske na moru.

2. REALIZACIJA ZAJEDNIČKIH AKTIVNOSTI

Tijekom 2. tromjesečja 2013. godine tijela nadležna za nadzor i zaštitu prava i interesa RH na moru ukupno su¹:

- provela **81** zajedničku akciju (2012. godine - 110 akcija)
- poduzela **283** zajedničke aktivnosti (što iznosi **3,5** aktivnosti/akciji) (2012. godine - 249 zajedničkih aktivnosti ili 2,3 aktivnosti/akciji)
- ostvarila **465** radnih dana djelatnika (2012. godine – 544 radna dana djelatnika)
- izvršila **69** plovidbi brodovima s prijeđenih **3072** NM (2012. godine - 73 plovidbe brodovima s prijeđenih 3827 NM)
- izvršila **11** letova s ukupno 15 sati naleta
- utrošila **38 171** litru goriva (2012. godine – 47 452 litre)
- nadzirala **426** plovnih objekata (2012. godine – 645 plovnih objekata)
- donijela **22** upravne mjere (2012. godine – 23 upravne mjere)
- podnijela **8** optužnih prijedloga (2012. godine – 25 optužnih prijedloga)
- donijela **31** prekršajni nalog (2012. godine – 22 prekršajna naloga)
- naplatila **8** kazni na mjestu izvršenja prekršaja (2012. godine – 12 kazni na mjestu izvršenja prekršaja)
- izrekla **10** upozorenja (2012. godine – 6 upozorenja)
- podnijela **14** izvješća ili službenih zabilješki (2012. godine – 18 izvješća ili službenih zabilješki)

Ukupni troškovi u provedbi zajedničkih zadaća odnosno navedenih zajedničkih aktivnosti tijela nadležnih za nadzor i zaštitu prava i interesa RH na moru, u 2. tromjesečju 2013. godine iznose **359.045,00 kn** (iskazani u tablici B), dok je u istom razdoblju 2012. godine bilo utrošeno 512.773,00 kn.

Pored navedenih zajedničkih akcija pomorske i zračne snage Obalne straže RH, tijekom 2. tromjesečja 2013. godine u nadzoru mora, sukladno Zakonu o Obalnoj straži RH, samostalno su:

- izvršile 38 plovidbi, prešle 3133 NM te utrošile 120224 l goriva
- izvršile 1 let u cilju nadzora mora te utrošile 300 l goriva
- angažirale 110 djelatnika na moru i 2 pilota
- provele nadzor nad 50 plovnih objekata
- osiguravale plovidbu 2 strana ratna broda
- nadzirale aktivnosti 5 stranih znanstveno-istraživačkih brodova
- na terenski i prekovremeni rad utrošeno je 63.750,00 kuna
- utrošile goriva u kunama 1.200.966,00 kuna

Trošak Obalne straže u samostalnom postupanju iznosi **1.264.716,00 kn**, u istom razdoblju 2012. godine utrošeno je 1.198.324,00 kn.

Troškovi svih tijela nadležnih za nadzor i zaštitu prava i interesa Republike Hrvatske na moru, u provedbi zadaća iz Zakona o Obalnoj straži RH, iznose **1.618.861,00 kn**.

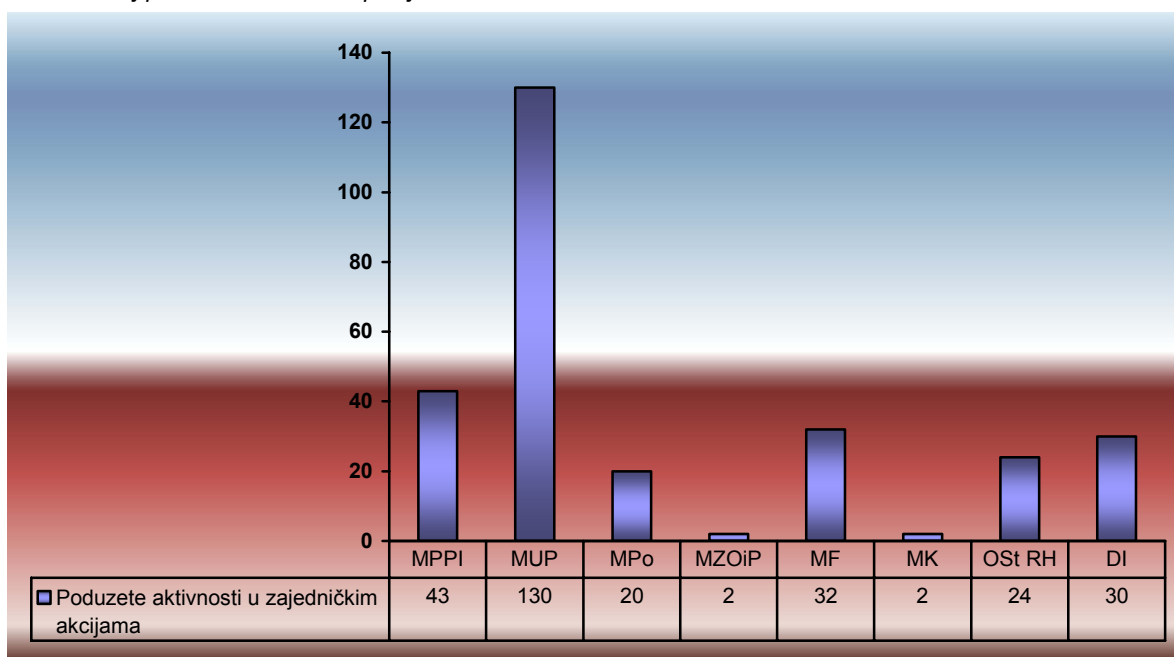
¹ u zagradama su rezultati ostvareni za isto promatrano razdoblje 2012. godine.

3. GRAFIČKI PREGLED REALIZACIJE ZAJEDNIČKIH AKTIVNOSTI

3.1. Broj poduzetih aktivnosti

Tijekom 2. tromjesečja 2013. godine u zajedničkim akcijama ukupno je poduzeto 283 aktivnosti (13,7 % više nego u 2012. godini - 249 aktivnosti), od čega je Obalna straža poduzela 24 aktivnosti ili 8,5 %², Ministarstvo nadležno za more 43 ili 15,2 %, Ministarstvo nadležno za unutarnje poslove 130 ili 45,9 %, Ministarstvo nadležno za morsko ribarstvo 20 ili 7,1 %, Ministarstvo nadležno za zaštitu okoliša 2 ili 0,7 %, Ministarstvo nadležno za financije 32 ili 11,3 %, Ministarstvo nadležno za kulturu 2 ili 0,7 %, **Državni inspektorat 30 ili 10,6 %**.

Grafikon 1: Broj poduzetih aktivnosti po tijelima

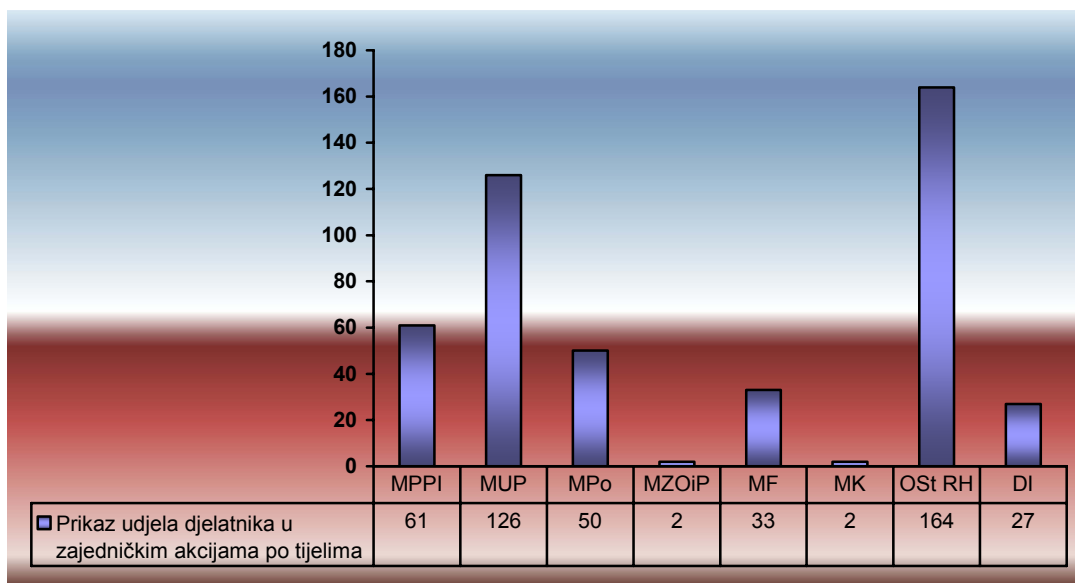


3.2. Udio djelatnika u zajedničkim akcijama

Tijekom 2. tromjesečja 2013. godine u zajedničkim akcijama ostvareno je 465 radnih dana djelatnika (14,5 % manje nego u 2012. godini – 544 radna dana djelatnika), u čemu je Obalna straža sudjelovala sa 164 radna dana djelatnika (35,3 %), Ministarstvo nadležno za more sa 61 (13,1 %), Ministarstvo nadležno za unutarnje poslove sa 126 (27,1 %), Ministarstvo nadležno za morsko ribarstvo sa 50 (10,8 %), Ministarstvo nadležno za zaštitu okoliša sa 2 (0,4 %), Ministarstvo nadležno za financije sa 33 (7,1 %), Ministarstvo nadležno za kulturu sa 2 (0,4 %), **Državni inspektorat sa 27 (5,8 %)**.

² OSt RH je svojim brodovima, u teritorijalnom moru i unutarnjim morskim vodama RH pružala potporu drugim tijelima državne uprave na moru u provedbi njihovih aktivnosti, a temeljne poslove i zadaće izvršavala je u ZERP-u, gdje nije mogla postupati prema brodovima država članica EU već ih je samo nadzirala te evidentirala.

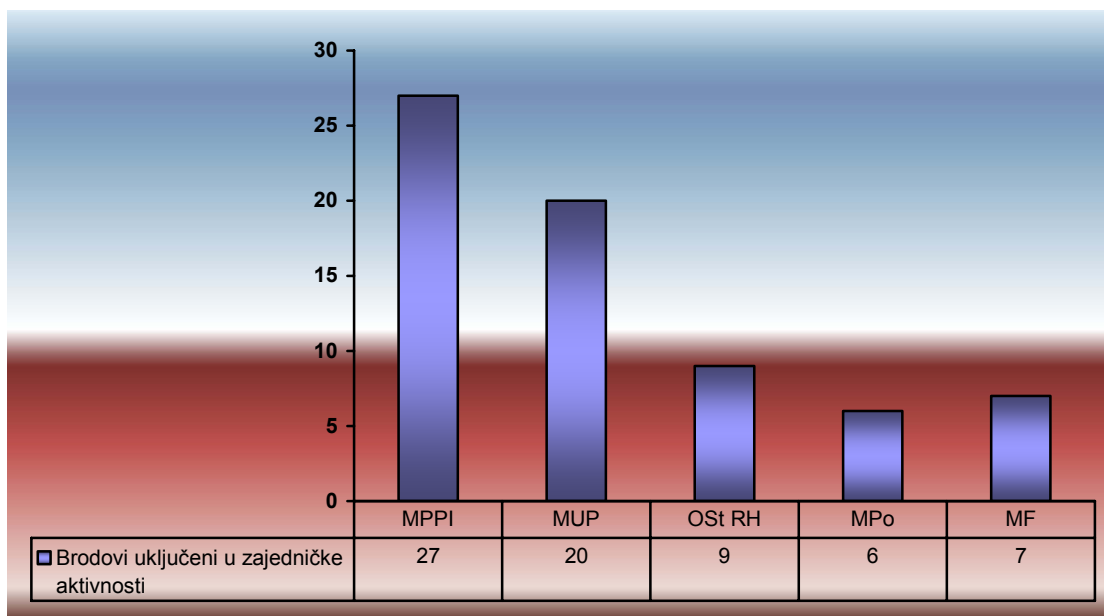
Grafikon 2: Prikaz udjela djelatnika u zajedničkim akcijama po tijelima



3.3. Broj angažiranih plovila

Od ukupno 69 angažiranih plovila (5,5 % manje nego u 2012. godini – 73 angažirana plovila), Ost RH je sudjelovala sa 9 plovila (13 %), Ministarstvo nadležno za more sa 27 (39,1 %), Ministarstvo nadležno za unutarnje poslove sa 20 (29 %), Ministarstvo nadležno za morsko ribarstvo sa 6 (8,7 %), Ministarstvo nadležno za financije sa 7 (10,1 %).

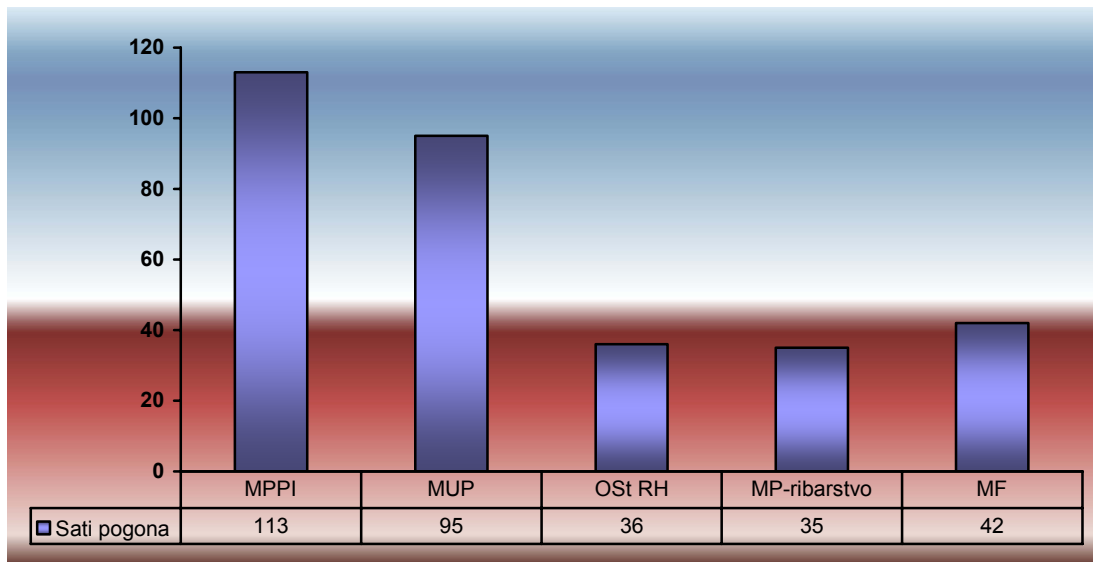
Grafikon 3: Prikaz udjela brodova u zajedničkim akcijama po tijelima



3.4. Ostvareni sati pogona

U provedbi zajedničkih aktivnosti na moru od ukupno 321,4 sata pogona (29,7 % manje nego u 2012. godini – 457 moto sati pogona), OSt RH je ostvarila 36 sati pogona (11,2 %), Ministarstvo nadležno za more 113 sati (35,2 %), Ministarstvo nadležno za unutarnje poslove 95 sati (29,6 %), Ministarstvo nadležno za morsko ribarstvo 35 sati (10,9 %), Ministarstvo nadležno za financije sa 42 (13,1 %).

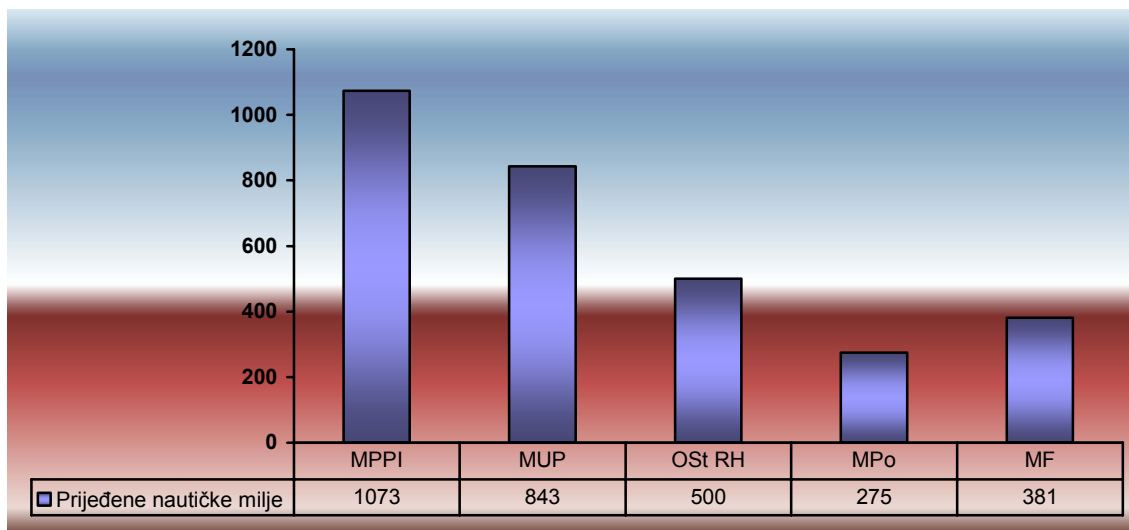
Grafikon 4: Ostvareni sati pogona po tijelima



3.5. Prijedene nautičke milje

Tijekom 2. tromjesečja 2013. godine ukupno prijedeno 3072 nautičke milje (19,7 % manje nego u 2012. godini – 3 827 nautičkih milja), od čega je Obalna straža prešla 500 nautičkih milja (16,3 %), Ministarstvo nadležno za more 1073 nautičke milje (34,9 %), Ministarstvo nadležno za unutarnje poslove 843 nautičke milje (27,4 %), Ministarstvo nadležno za morsko ribarstvo 275 nautičkih milja (9 %), Ministarstvo nadležno za financije sa 381 nautičku milju (12,4 %).


Grafikon 5: Prijedene nautičke milje po tijelima



3.6. Izvršeni letovi

Tijekom 2. tromjesečja 2013. godine, u zajedničkim akcijama, zrakoplovima Obalne straže RH izvršeno je ukupno 11 letova od čega 8 na planiranim zadaćama nadzora TM/ZERP-a i pomorske granice RH te 3 na izvanrednim zadaćama odnosno zadaćama „po pozivu“.

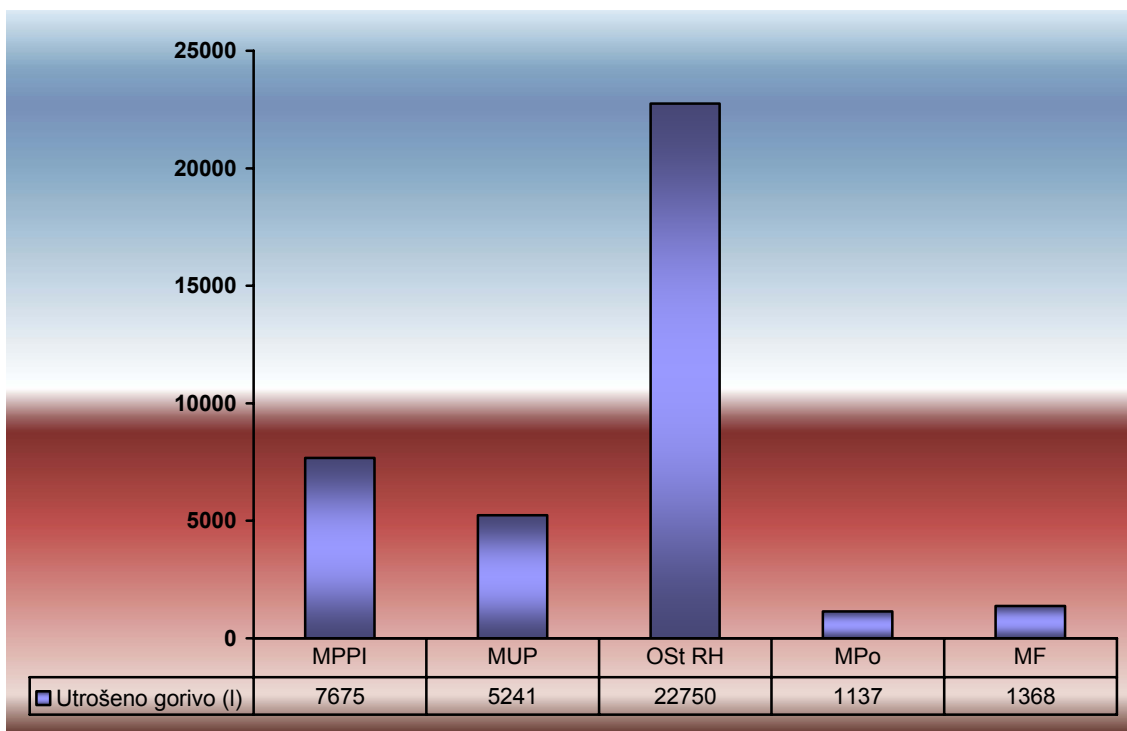
Grafikon 6: Izvršeni letovi



3.7. Utrošak goriva (u litrama)

Tijekom 2. tromjesečja 2013. godine u zajedničkim akcijama ukupno je utrošeno 38 171,3 litre goriva (19,6 % manje nego u 2012. godini – 47 452 litre), od čega je Obalna straža utrošila 22 750 litara (59,65 %), Ministarstvo nadležno za more 7 675 litara (20,1 %), Ministarstvo nadležno za unutarnje poslove 5 241 litru (13,7 %), Ministarstvo nadležno za morsko ribarstvo 1 137 litara (3 %), Ministarstvo nadležno za financije 1 368 litara (3,6 %).

Grafikon 7: Utrošeno goriva u litrama po tijelima

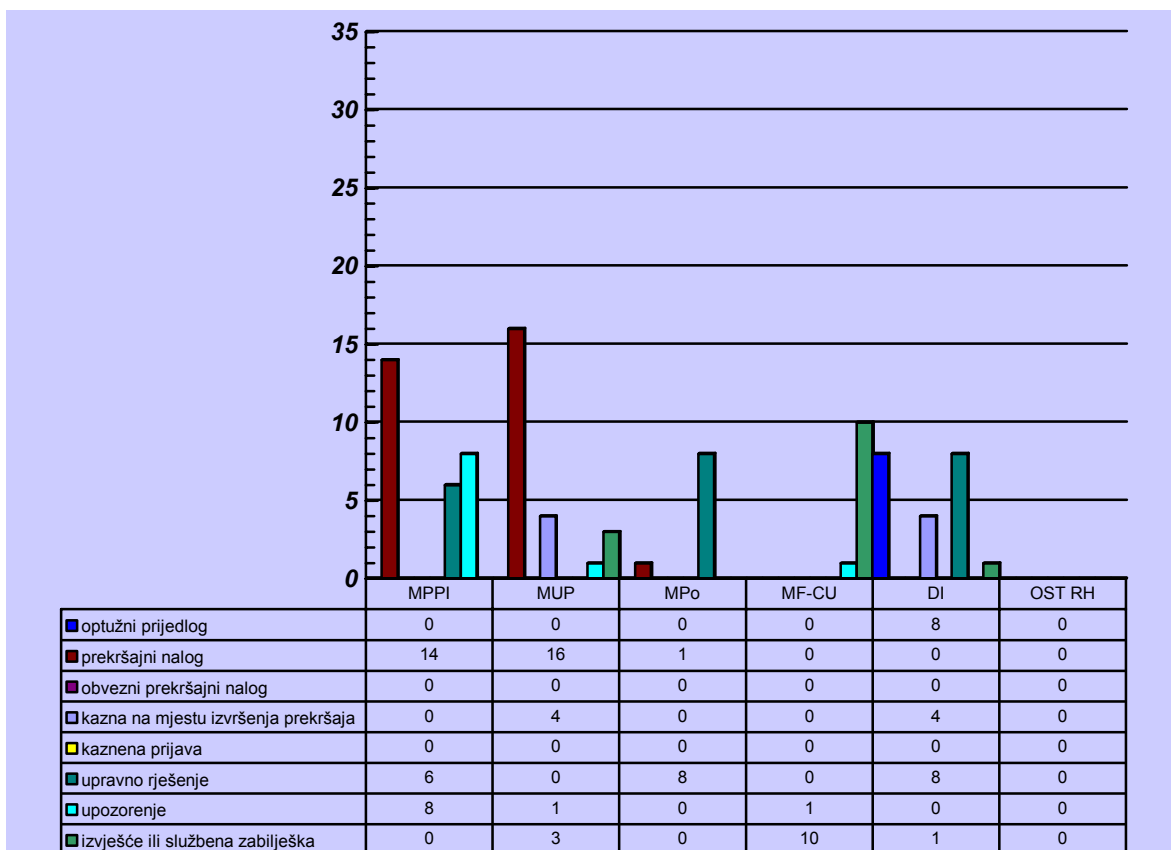


3.8. Broj poduzetih mjera po tijelima

Tijekom 2. tromjesečja 2013. godine poduzete su 93 mjere (12,3 % manje nego u 2012. godini – 106 mjera) od čega 22 upravna rješenja (2012.godine – 23 upravna rješenja), 8 optužnih prijedloga (2012.godine – 25 optužnih prijedloga), 31 prekršajni nalog (2012.godine – 22 prekršajna naloga), 8 kazni na mjestu izvršenja prekršaja (2012.godine – 12 kazni na mjestu izvršenja prekršaja), 10 upozorenja (2012.godine – 6 upozorenja) te 14 izvješća ili službenih zabilješki (2012.godine – 18 izvješća ili službenih zabilješki).

Ministarstvo nadležno za more poduzelo je 28 mjera ili 30,1 % (14 prekršajnih naloga, 6 upravnih rješenja i 8 upozorenja), Ministarstvo nadležno za unutarnje poslove 24 mjere ili 25,8 % (16 prekršajnih naloga, 4 kazne na mjestu izvršenja prekršaja, 1 upozorenje i 3 izvješća ili službene zabilješke), Ministarstvo nadležno za morsko ribarstvo 9 mjera ili 9,8 % (1 prekršajni nalog i 8 upravnih rješenja), Ministarstvo nadležno za financije 11 mjera ili 11,8 % (1 upozorenje i 10 izvješća ili službenih zabilješki), Državni inspektorat 21 mjeru ili 22,6 % (8 optužnih prijedloga, 4 kazne na mjestu izvršenja prekršaja, 8 upravnih rješenja i 1 izvješće ili službena zabilješka).

Grafikon 7: Prikaz poduzetih mjera po tijelima



ZAKLJUČAK

Tijekom 2. tromjesečja 2013. godine, zajedničke akcije tijela nadležnih za nadzor i zaštitu prava i interesa Republike Hrvatske na moru provedene su sukladno Zakonu o Obalnoj straži Republike Hrvatske, te zakonima i drugim propisima tijela nadležnih za nadzor i zaštitu prava i interesa Republike Hrvatske na moru.

Sukladno mjerama štednje ukupni troškovi zajedničkih akcija u odnosu na isto razdoblje 2012. godine smanjeni su za 30 %. Negativni utjecaji značajnog smanjenja utrošenih materijalnih sredstava ublaženi su kvalitetnom analizom stanja na moru u procesu planiranja te dobrom suradnjom i zalaganjem svih sudionika u provedbi zajedničkih akcija (52,2 % više provedenih aktivnosti po akciji).